

# ชวนเด็ก ๆ มองหาจุดแข็งเชิงบวก

Character's character

กิจกรรมนี้จะชวนเด็ก ๆ มองหาจุดแข็งเชิงบวกของผู้อื่น โดยเริ่มจากตัวการ์ตูนที่เด็ก ๆ ชื่นชอบ ซึ่งการมองจุดแข็งจากตัวการ์ตูนหรือตัวละคร เป็นการช่วยฝึกให้เด็ก ๆ ได้มองเห็นคุณค่าในตัวผู้อื่น ยิ่งได้ฝึกมองบ่อยๆ เด็ก ๆ ก็จะสามารถอธิบายโลกในมุมมองที่หลากหลายมากขึ้นได้

## กิจกรรม Character's character

### 1. เลือกตัวละครที่เด็ก ๆ รู้จักมา 1 ตัว

อาจจะให้เด็ก ๆ เลือกจากการ์ตูนที่ชอบ หรือจากเรื่องฮิต ๆ และเด็ก ๆ รู้จักก็ได้ เช่น โดราเอมอน

### 2. ลองถามเด็ก ๆ ว่าตัวละครนี้มีจุดแข็งอะไร


“เด็ก ๆ คิดว่าตัวละครนี้มีจุดแข็งเชิงบวกอะไรบ้าง”



ถ้าหากเด็ก ๆ ตอบไม่ได้ ลองทำเป็นตัวเลือกขึ้นมา เป็นจุดแข็ง 24 ตัวก็ได้

### 3. สอบถามเหตุผล

ถ้าเด็ก ๆ ระบุจุดแข็งได้แล้ว ลองถามว่า “ตัวละครนี้เขาได้ทำอะไรเราถึงมองเห็นจุดแข็งเชิงบวกตัวนี้หรือคะ”



การทำกิจกรรมนี้ไม่มีผิดหรือถูก เพราะเป็นการฝึกให้เด็ก ๆ ได้อธิบายจุดแข็งในผู้อื่น

#### ชวนคิด ชวนทำ


ลองถามเด็ก ๆ ว่า ถ้าอยากเป็นแบบตัวละครนี้ เราจะทำยังไงได้บ้างนะ

# ชวนเด็ก ๆ มองหาข้อดี

Character's character

ใบงานบันทึกจุดแข็งตัวละครที่ชอบ!


แปะหรือวาดรูปได้เลย!



ตัวละครนี้ชื่อว่า.....

จุดแข็งของเขาคือ


.....  
.....  
.....



ตัวละครนี้ชื่อว่า.....

จุดแข็งของเขาคือ

.....  
.....  
.....



ตัวละครนี้ชื่อว่า.....

จุดแข็งของเขาคือ

.....  
.....  
.....